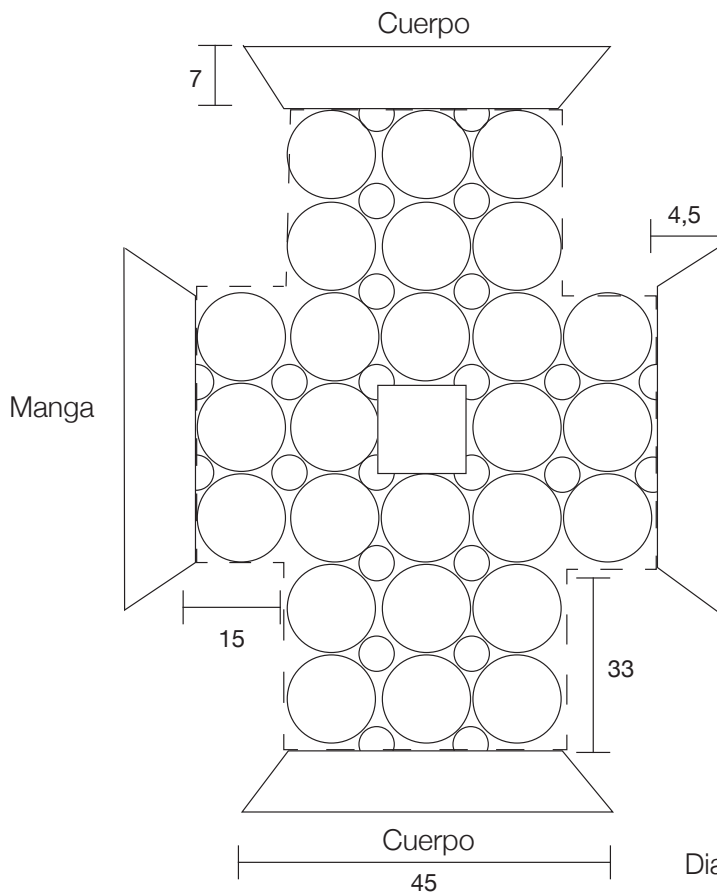


Talle  
44

Dific.  
3

# Estilo tropical



Manga

- punto bajo
- punto cadena
- X medio punto
- media vareta
- ⊥ punto vareta
- ⊥⊥ punto vareta doble

Diagrama de flor grande




Diagrama de flor chica


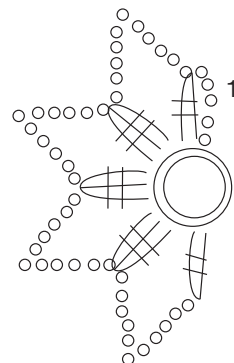
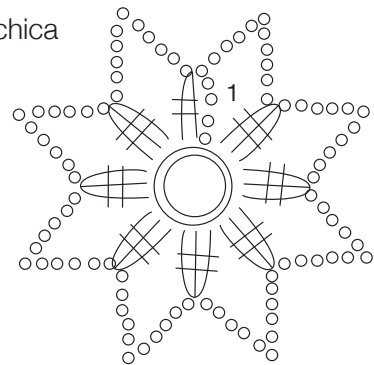


Diagrama de flor chica para unir escote

Diagrama de flor chica para unir sisas

## MATERIALES

• 300 gr. de hilo JORFRAN de los siguientes colores, turquesa, rojo, naranja, amarillo y verde, 100 gr. de hilo PERUANO en color azul celeste.

• Aguja nro. 0000 o nro. 3 de crochet.

## PUNTOS EMPLEADOS

Fantasia (ver esquema).

## CUERPO

Se teje en una sola pieza, comenzando con 26 flores según el patrón, y que se entrelazan en la última hilera de cada una de acuerdo al esquema, y a las que se completa con una flor más pequeña para completar los espacios.

## TERMINACIÓN

Con el Hilo PERUANO, realizar dos hileras de medio punto en el escote, luego tejer una hilera a medio punto, y 4 hil., de punto vareta, para la terminación de cada manga. Tejer también una hil., de medio punto en la base de la prenda y 6 hil., de punto vareta. ♦

